

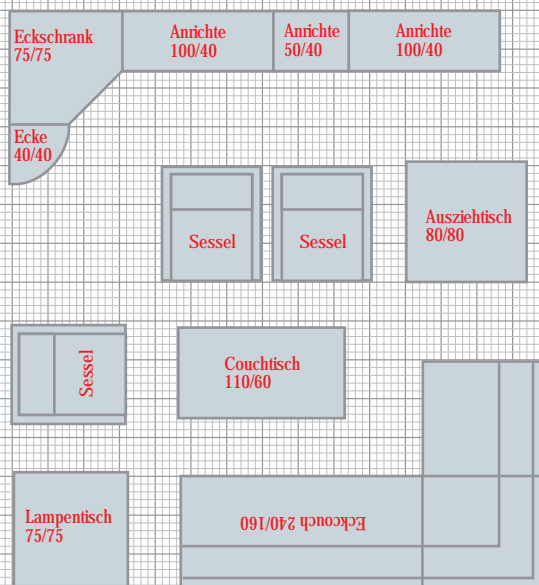
0 1 m 2 m 3 m 4 m 5 m 6 m 7 m 8 m 9 m 10 m 11 m 12 m 13 m 14 m 15 m 16 m 17 m 18 m 19 m

1 m  
2 m  
3 m  
4 m  
5 m  
6 m  
7 m  
8 m  
9 m  
10 m  
11 m  
12 m  
13 m  
14 m  
15 m  
16 m  
17 m  
18 m  
19 m  
20 m  
21 m  
22 m  
23 m  
24 m  
25 m  
26 m  
27 m



## Einrichtungsplaner

# Neue Wohnung! Neue Einrichtung!



Eine neue Wohnung bedeutet in den meisten Fällen, daß Sie Ihre Möbel nicht mehr so stellen können wie zuvor. Bei der Neuplanung Ihrer Wohnung hilft Ihnen dieser Einrichtungsplaner. Er ermöglicht Ihnen schon vor dem eigentlichen Umzug, Ihre neue Wohnung nach Belieben einzurichten, wenn auch nur auf dem Papier.

Und so wird's gemacht:

Messen Sie Ihre neue Wohnung genau aus. Zeichnen Sie den Grundriß Ihrer neuen Wohnung in dicken Linien (ca. 1 mm) im Maßstab 1:50 auf das Millimeterpapier (1 cm = 0,50 m).

Tragen Sie Türen, Fenster und Heizkörper sowie Steckdosen, Lichtschalter und alle vorhandenen Anschlüsse (z.B. für Telefon, Radio/Fernsehen, Gas-/Elektrogeräte, usw.) mit in den Grundriß ein.

Schneiden Sie jetzt die Elemente aus dem Schneidebogen aus, die Ihren Möbeln entsprechen. Nun suchen Sie auf dem Plan den günstigsten Stellplatz aus.

Kleben Sie aber die Elemente erst dann auf, wenn Sie für alle Möbelstücke einen Stellplatz gefunden haben und die Wohnungseinrichtung Ihren Vorstellungen entspricht.

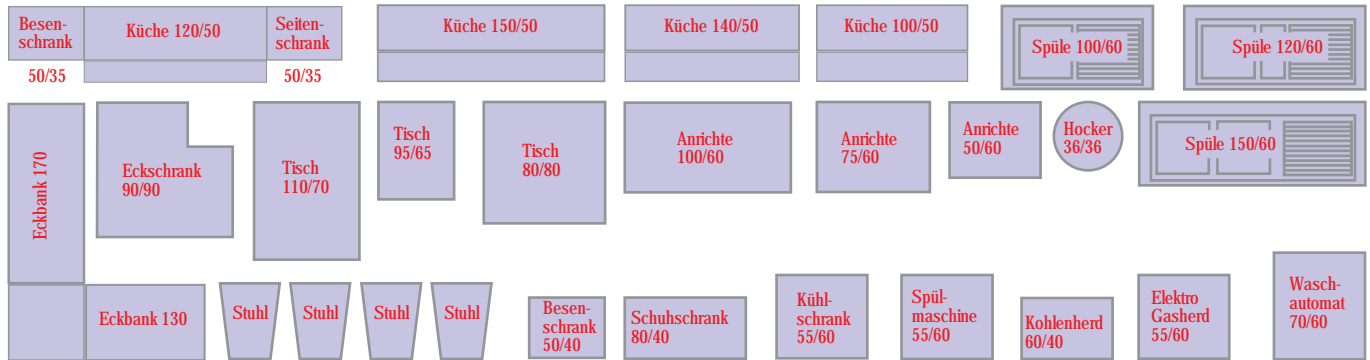
Notieren Sie auch, nach welcher Seite und wie weit sich Türen und Fenster öffnen lassen. Die Höhe der Räume und Fenstersimse sollten Sie ebenfalls eintragen, damit Sie beim Einzug keine Überraschung erleben, wenn z.B. der Schlafzimmerschrank nicht unter die Dachschräge in der Mansardenwohnung paßt.

Den fertigen Einrichtungsplan können Sie mehrfach kopieren und in jedem Raum Ihrer neuen Wohnung aufhängen, dann können die Möbel gleich an den richtigen Platz gestellt werden und müssen nicht hin- und hergerückt werden. Wenn Sie mit der Alster Allround Service umziehen, geben Sie den Einrichtungsplan einfach dem Kolonnenführer. Alles weitere erledigt er dann für Sie.

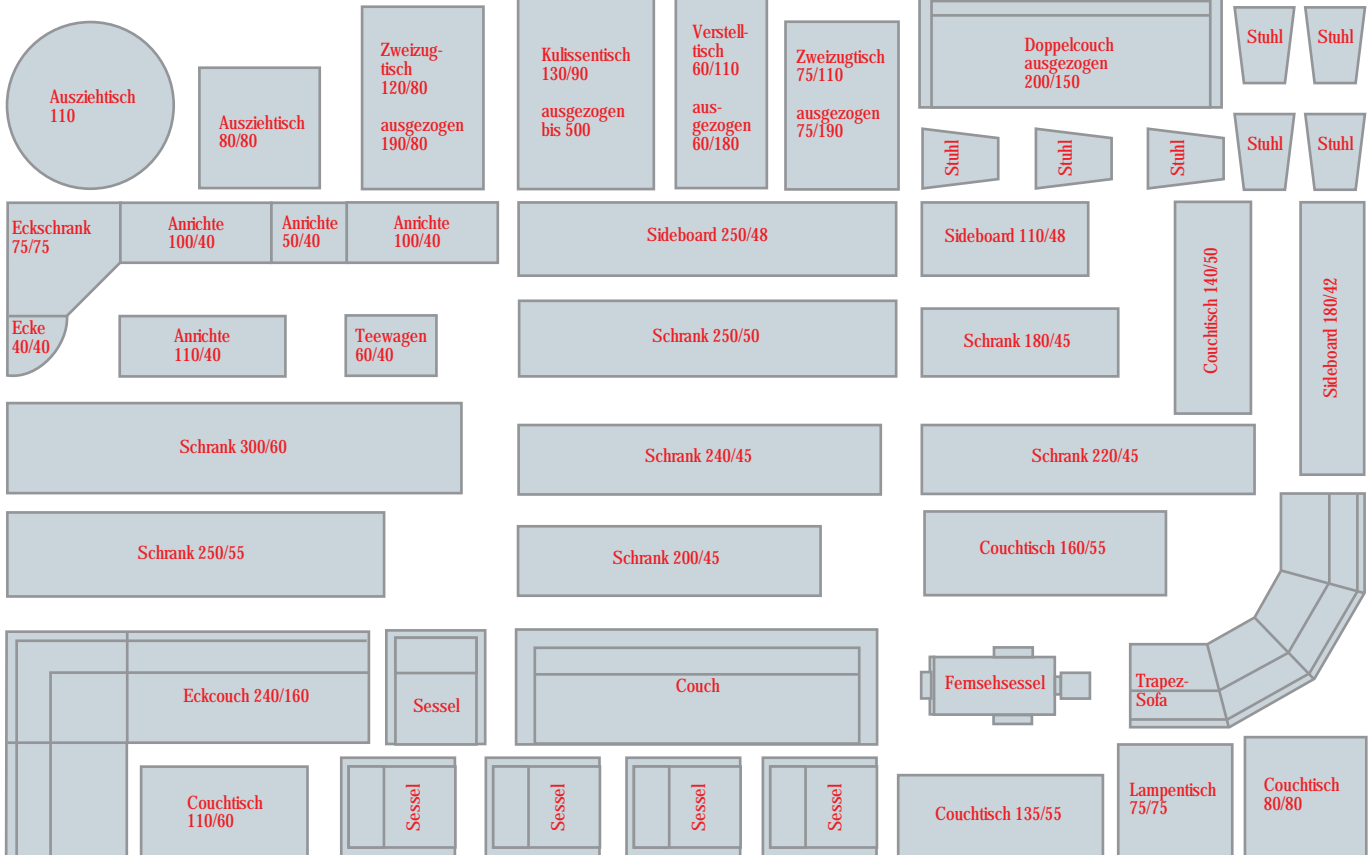


# Schneidebogen

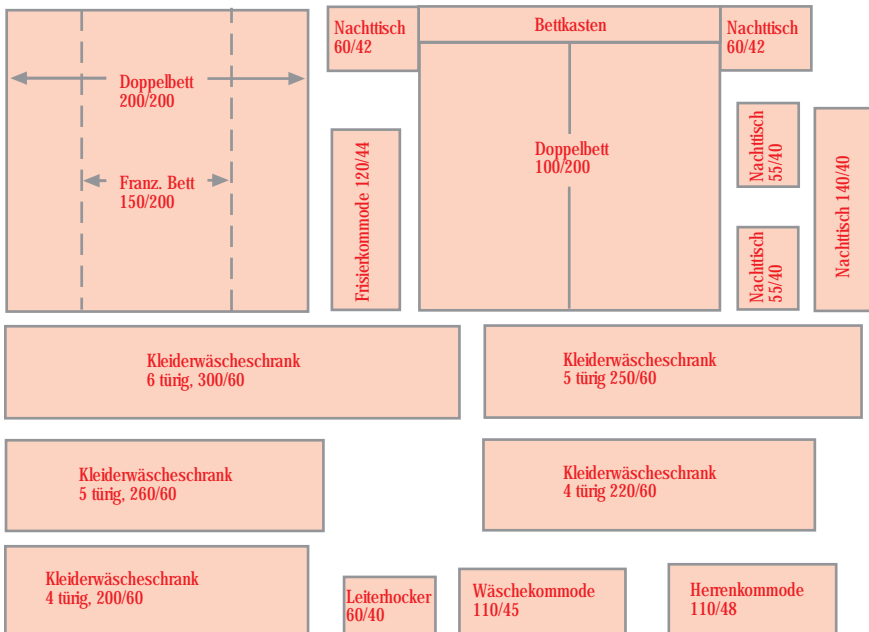
## Küche



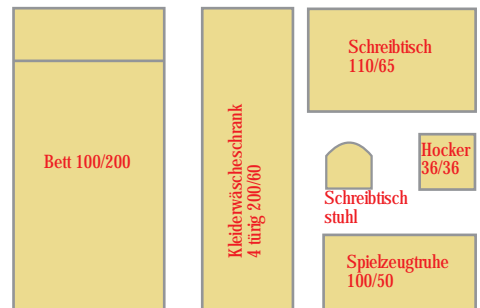
## Wohzimmer/Esszimmer



## Schlafzimmer



## Kinderzimmer



## Arbeitszimmer

